

TÔNG CÔNG TY CỔ PHẦN BIA RƯỢU NƯỚC GIẢI KHÁT HÀ NỘI
CÔNG TY CỔ PHẦN BIA HÀ NỘI - THÁI BÌNH.

Địa chỉ: Lô CN1, khu Công nghiệp TBS-Sông trà, xã Tân Bình, thành phố Thái Bình, tỉnh
Thái Bình.

BÁO CÁO TÀI CHÍNH

QUÝ II / NĂM 2017

- 1 Bảng cân đối kế toán*
- 2 Báo cáo kết quả kinh doanh*
- 3 Lưu chuyển tiền tệ*
- 4 Thuyết minh kế toán*

Nơi nhận:

NGƯỜI CÔNG BỐ THÔNG TIN

Thái Bình, tháng 7 năm 2016

BẢNG CÂN ĐỐI KẾ TOÁN

Tại ngày 30/06/2017

MẪU SỐ B03-DN (TT/200/2014/TT-BTC)

Đơn vị tính: VNĐ


Chỉ tiêu	Mã số	Thuyết minh	Số cuối kỳ 30/06/2017	Số đầu năm 01/01/2017
A - TÀI SẢN NGẮN HẠN (100 = 110+120+130+140+150)	100		66.904.832.096	54.168.733.300
I- Tiền và các khoản tương đương tiền	110		6.359.864.582	8.616.231.600
1. Tiền	111	V.1	6.359.864.582	8.616.231.600
2. Các khoản tương đương tiền	112		-	-
II- Các khoản đầu tư tài chính ngắn hạn	120		2.000.000.000	2.000.000.000
3. Đầu tư nắm giữ đến ngày đáo hạn	123		2.000.000.000	2.000.000.000
III- Các khoản phải thu ngắn hạn	130		39.026.196.505	30.141.315.617
1. Phải thu ngắn hạn của khách hàng	131	V.2	36.185.919.684	25.709.606.777
2. Trả trước cho người bán ngắn hạn	132		96.604.800	14.080.000
5. Phải thu về cho vay ngắn hạn	135		-	-
6. Phải thu ngắn hạn khác	136	V.3	4.563.703.540	4.417.628.840
7. Dự phòng các khoản phải thu khó đòi	137	V.3	(1.820.031.519)	-
IV- Hàng tồn kho	140	V.4	19.518.771.009	13.411.186.083
1. Hàng tồn kho	141		19.518.771.009	13.411.186.083
V- Tài sản ngắn hạn khác	150		-	-
B- TÀI SẢN DÀI HẠN (200 = 210 + 220 + 230+ 240 + 250 + 260)	200		324.919.737.287	336.895.396.331
I- Các khoản phải thu dài hạn	210		-	-
II- Tài sản cố định	220		297.843.450.113	308.985.934.720
1. Tài sản cố định hữu hình	221	V.5	297.843.450.113	308.985.934.720
- Nguyên giá	222		410.851.680.496	410.464.076.196
- Giá trị hao mòn lũy kế	223		(113.008.230.383)	(101.478.141.476)
3. Tài sản cố định vô hình	227	V.6	-	-
- Nguyên giá	228		60.164.500	60.164.500
- Giá trị hao mòn lũy kế	229		(60.164.500)	(60.164.500)
III- Bất động sản đầu tư	230		-	-
IV- Tài sản dở dang dài hạn	240		-	59.395.875
2. Chi phí xây dựng cơ bản dở dang	242	V.7	-	59.395.875
V- Đầu tư tài chính dài hạn	250		-	-
VI- Tài sản dài hạn khác	260		27.076.287.174	27.850.065.736
1. Chi phí trả trước dài hạn	261	V.8	27.076.287.174	27.850.065.736
TỔNG CỘNG TÀI SẢN (270 = 100 + 200)	270		391.824.569.383	391.064.129.631

BẢNG CÂN ĐỐI KẾ TOÁN

Tại ngày 30/06/2017

Chỉ tiêu	Mã số	Thuyết minh	Số cuối kỳ 30/06/2017	Số đầu năm 01/01/2017
C- NỢ PHẢI TRẢ (300 = 310 + 330)	300		291.579.871.973	291.317.766.205
I- Nợ ngắn hạn	310		70.779.199.973	71.006.714.205
1. Phải trả người bán ngắn hạn	311	V.10	22.904.186.154	2.148.188.838
2. Người mua trả tiền trước ngắn hạn	312		-	-
3. Thuế và các khoản phải nộp Nhà nước	313	V.11	22.725.030.433	14.292.426.663
4. Phải trả người lao động	314		2.741.766.500	4.091.389.000
5. Chi phí phải trả ngắn hạn	315	V.12	2.105.747.213	2.638.828.463
9. Phải trả ngắn hạn khác	319	V.13	1.686.403.547	523.088.747
10. Vay và nợ thuê tài chính ngắn hạn	320	V.9	17.000.000.000	45.696.726.368
12. Quỹ khen thưởng phúc lợi	322		1.616.066.126	1.616.066.126
II- Nợ dài hạn	330		220.800.672.000	220.311.052.000
1. Phải trả người bán dài hạn	331		-	-
7. Phải trả dài hạn khác	337	V.13	3.300.672.000	2.811.052.000
8. Vay và nợ thuê tài chính dài hạn	338	V.9	217.500.000.000	217.500.000.000
D- NGUỒN VỐN CHỦ SỞ HỮU (400 = 410 + 430)	400		100.244.697.410	99.746.363.426
I- Vốn chủ sở hữu	410	V.14	100.244.697.410	99.746.363.426
1. Vốn góp của chủ sở hữu	411		76.912.260.000	76.912.260.000
- Cổ phiếu phổ thông có quyền biểu quyết	411a		76.912.260.000	76.912.260.000
- Cổ phiếu ưu đãi	411b		-	-
2. Thặng dư vốn cổ phần	412		2.844.996.673	2.844.996.673
4. Vốn khác của chủ sở hữu	414		-	-
8. Quỹ đầu tư phát triển	418		31.536.916.654	31.536.916.654
10. Quỹ khác thuộc vốn chủ sở hữu	420		-	-
11. Lợi nhuận chưa phân phối	421		(11.049.475.917)	(11.547.809.901)
- LNST chưa PP lũy kế đến cuối kỳ trước	421a		(11.547.809.901)	(20.371.421.290)
- LNST chưa PP kỳ này	421b		498.333.984	8.823.611.389
12. Nguồn vốn đầu tư xây dựng cơ bản	422		-	-
II- Nguồn kinh phí, quỹ khác	430		-	-
TỔNG CỘNG NGUỒN VỐN (440 = 300 + 400)	440		391.824.569.383	391.064.129.631

Người lập biểu



Nguyễn Thanh Chương

Kế toán trưởng



Hoàng Trọng Thư

Thái Bình, ngày 09 tháng 07 năm 2017



Vũ Thanh Liêm


BÁO CÁO KẾT QUẢ HOẠT ĐỘNG KINH DOANH
Quý II/2017

MẪU B02-DN (TT 200/2014/TT-BTC)

Đơn vị tính: VND

Chi tiêu	Mã số	Thuyết minh	Quý II		Luỹ kế từ đầu năm	
			Năm 2017	Năm 2016	Năm 2017	Năm 2016
1. Doanh thu bán hàng và cung cấp dịch vụ	01	VI.1	55.614.491.862	57.078.236.939	75.722.291.452	71.557.471.809
Doanh số bán có thuế TTĐB (ko có thuế GTGT)			98.437.034.941	101.572.752.554	135.104.539.072	127.862.804.632
Thuế TTĐB phải nộp			42.822.543.079	44.494.515.615	59.382.247.620	56.305.332.823
2. Các khoản giảm trừ doanh thu	02	VI.2	-	-	-	-
3. Doanh thu thuần về bán hàng và cung cấp dịch vụ (10=01-02)	10	VI.3	55.614.491.862	57.078.236.939	75.722.291.452	71.557.471.809
4. Giá vốn hàng bán	11	VI.4	42.777.478.120	45.687.293.241	61.861.930.834	60.915.963.442
5. Lợi nhuận gộp về bán hàng và cung cấp dịch vụ	20		12.837.013.742	11.390.943.698	13.860.360.618	10.641.508.367
6. Doanh thu hoạt động tài chính	21	VI.5	3.732.676	9.678.910	137.634.711	18.423.208
7. Chi phí tài chính	22	VI.6	3.585.065.734	4.275.167.951	7.132.115.122	8.681.443.354
Trong đó: Chi phí lãi vay	23		3.585.065.734	4.275.167.951	7.132.114.836	8.680.977.135
8. Chi phí bán hàng	25	VI.9	1.020.690.047	1.945.276.149	1.850.560.106	2.732.395.787
9. Chi phí quản lý doanh nghiệp	26	VI.9	4.235.857.302	1.715.628.632	5.725.125.469	4.013.101.260
10. Lợi nhuận thuần từ hoạt động kinh doanh {30 = 20+(21-22)-(24+25)}	30		3.999.133.335	3.464.549.876	(709.805.368)	(4.767.008.826)
11. Thu nhập khác	31	VI.7	890.026.684	953.682.689	1.268.698.314	3.809.359.963
12. Chi phí khác	32	VI.8	58.002.235	362.981.644	60.558.962	445.133.193
13. Lợi nhuận khác (40=31-32)	40		832.024.449	590.701.045	1.208.139.352	3.364.226.770
14. Tổng lợi nhuận trước thuế (50=30+40)	50		4.831.157.784	4.055.250.921	498.333.984	1.402.782.056
15. Chi phí thuế TNDN hiện hành	51	VI.10	-	-	-	134.957.776
16. Chi phí thuế TNDN hoãn lại	52		-	-	-	-
17. Lợi nhuận sau thuế (60=50-51-52)	60		4.831.157.784	4.055.250.921	498.333.984	(1.537.739.832)
18. Lãi cơ bản trên cổ phiếu	70	VI.11	628	527	65	(200)

Người lập biểu



Nguyễn Thanh Chương

Kế toán trưởng



Hoàng Trọng Thư

Thái Bình, ngày 09 tháng 07 năm 2017



Vũ Thanh Liêm

BÁO CÁO LƯU CHUYỂN TIỀN TỆ


(Theo phương pháp gián tiếp)

Quý II/2017

Đơn vị tính: VND

Chỉ tiêu	Mã số	Năm nay	Năm trước
1	2	3	4
I. Lưu chuyển tiền từ hoạt động kinh doanh			
1. Lợi nhuận trước thuế	01	498.333.984	(1.402.782.056)
2. Điều chỉnh cho các khoản			
- Khấu hao TSCĐ	02	11.530.088.907	11.529.185.172
- Lãi, lỗ chênh lệch tỷ giá hối đoái chưa thực hiện	04	-	-
- Lãi, lỗ từ hoạt động đầu tư	05	(137.632.172)	(2.300.953.642)
- Chi phí lãi vay	06	7.132.114.836	8.680.977.135
3. Lợi nhuận từ hoạt động kinh doanh trước thay đổi vốn lưu động	08	19.022.905.555	16.506.426.609
- Tăng, giảm các khoản phải thu	09	(8.884.880.888)	(19.521.928.132)
- Tăng, giảm hàng tồn kho	10	(6.107.584.926)	(8.451.254.364)
- Tăng, giảm các khoản P.trả (0 kể lãi vay P.trả, thuế TNDN PN)	11	29.056.893.136	20.332.848.856
- Tăng, giảm Chi phí trả trước	12	773.778.562	(137.696.486)
- Tiền lãi vay đã trả	13	(7.230.175.836)	(9.692.894.135)
- Thuế thu nhập doanh nghiệp đã nộp	14	-	(134.957.778)
- Tiền thu khác từ hoạt động kinh doanh	15	-	-
- Tiền chi khác từ hoạt động kinh doanh	16	-	-
Lưu chuyển tiền thuần từ hoạt động kinh doanh	20	26.630.935.603	(1.099.455.430)
II. Lưu chuyển tiền từ hoạt động đầu tư			
1. Tiền chi để mua sắm, xây dựng TSCĐ và các tài sản dài hạn khác	21	(328.208.425)	(2.084.105.000)
2. Tiền thu từ thanh lý, nhượng bán TSCĐ và các tài sản dài hạn khác	22	-	6.650.000.000
3. Tiền chi cho vay, mua các công cụ nợ của đơn vị khác	23	-	(2.000.000.000)
4. Tiền thu hồi cho vay, bán lại các công cụ nợ của đơn vị khác	24	-	-
5. Tiền chi đầu tư góp vốn vào đơn vị khác	25	-	-
6. Tiền thu hồi đầu tư góp vốn vào đơn vị khác	26	-	-
7. Tiền thu lãi cho vay, cổ tức và lợi nhuận được chia	27	137.632.172	18.420.403
Lưu chuyển tiền thuần từ hoạt động đầu tư	30	(190.576.253)	2.584.315.403
III. Lưu chuyển tiền từ hoạt động tài chính			
1. Tiền thu từ phát hành CP, nhận vốn góp của chủ SH	31	-	-
2. Tiền chi trả VG cho các CSH, mua lại CP của DN đã PH	32	-	-
3. Tiền vay ngắn hạn, dài hạn nhận được	33	34.344.213.374	23.832.973.460
4. Tiền chi trả nợ gốc vay	34	(63.040.939.742)	(28.301.643.914)
5. Tiền chi trả nợ thuế tài chính	35	-	-
6. Cổ tức, lợi nhuận đã trả cho chủ sở hữu	36	-	-
Lưu chuyển tiền thuần từ hoạt động tài chính	40	(28.696.726.368)	(4.468.670.454)
Lưu chuyển tiền thuần trong kỳ (20+30+40)	50	(2.256.367.018)	(2.983.810.481)
Tiền và tương đương tiền đầu kỳ	60	8.616.231.600	5.556.818.931
Ảnh hưởng của thay đổi tỷ giá hối đoái quy đổi ngoại tệ	61	-	-
Tiền và tương đương tiền cuối kỳ (50+60+61)	70	6.359.864.582	2.573.008.450

Người lập biểu



Nguyễn Thanh Chương

Kế toán trưởng



Hoàng Trọng Thu

Thái Bình, ngày 09 tháng 07 năm 2017



Vũ Thanh Liêm

I. ĐẶC ĐIỂM HOẠT ĐỘNG CỦA DOANH NGHIỆP

1. Hình thức sở hữu vốn

Công ty Cổ phần Bia Hà Nội - Thái bình (gọi tắt là "Công ty") là Doanh nghiệp chuyển đổi (Cổ phần hóa) từ Công ty Bia Thái bình trực thuộc ủy ban nhân dân tỉnh Thái bình và đã được bàn giao làm đơn vị thành viên Tổng Công ty Bia Rượu NGK Hà nội theo công văn số 3047/CN-TCCB ngày 13/6/2005 của Bộ Công nghiệp. Công ty đã được sở Kế hoạch và Đầu tư Tỉnh Thái bình cấp Giấy chứng nhận đăng ký kinh doanh lần đầu số 0803000218 ngày 29 tháng 7 năm 2005 và đăng ký thay đổi lần thứ 05 ngày 14 tháng 06 năm 2016 (giấy chứng nhận đăng ký doanh nghiệp Công ty cổ phần: mã số doanh nghiệp 1000317707)

Công ty chính thức đi vào hoạt động từ ngày 01 tháng 8 năm 2005.

Trụ sở của công ty đặt tại số Lô CN 1, khu Công nghiệp TBS-Sông Trà, xã Tân Bình, thành phố Thái Bình, tỉnh Thái Bình, Việt Nam

2. Ngành nghề kinh doanh và hoạt động chính

Hoạt động chính của công ty là sản xuất bia hơi và bia chai.

II. KỲ KẾ TOÁN, ĐƠN VỊ TIỀN TỆ SỬ DỤNG TRONG KẾ TOÁN

1. Kỳ kế toán

Kỳ kế toán năm của Công ty bắt đầu từ ngày 01/01 và kết thúc ngày 31/12 hàng năm

2. Đơn vị tiền tệ sử dụng

Báo cáo tài chính kèm theo được trình bày bằng đồng Việt Nam (VND)

III. CHUẨN MỤC VÀ CHẾ ĐỘ KẾ TOÁN ÁP DỤNG

1. Chế độ kế toán áp dụng.

Công ty áp dụng hệ thống kế toán doanh nghiệp Việt Nam ban hành theo thông tư số 200/2014/TT-BTC ngày 22/12/2014 của Bộ Tài chính.

2. Tuyên bố về việc tuân thủ chuẩn mực kế toán và chế độ kế toán.

Công ty đã áp dụng các chuẩn mực kế toán Việt Nam và các văn bản hướng dẫn Chuẩn mực do Nhà nước ban hành. Các báo cáo tài chính được lập và trình bày theo đúng mọi quy định của từng chuẩn mực, thông tư hướng dẫn thực hiện chuẩn mực và chế độ kế toán hiện hành đang áp dụng

3. Hình thức chứng từ kế toán áp dụng

Công ty áp dụng hình thức sổ kế toán: **Kế toán trên máy vi tính (NHẬT KÝ CHUNG)**

IV. CÁC CHÍNH SÁCH KẾ TOÁN ÁP DỤNG

Sau đây là các chính sách kế toán chủ yếu được công ty áp dụng trong việc lập báo cáo tài chính:

1. Tiền và các khoản tương đương tiền

Tiền và các khoản tương đương tiền bao gồm tiền mặt tại quỹ, tiền đang chuyển, tiền gửi ngân hàng các khoản ký cược, ký quỹ, các khoản đầu tư ngắn hạn hoặc các khoản đầu tư có khả năng thanh khoản cao. Các khoản có khả năng thanh khoản cao là các khoản có khả năng chuyển đổi thành các khoản tiền mặt xác định và ít rủi ro liên quan đến việc biến động giá trị chuyển đổi của khoản này

2. Các khoản phải thu.

Các khoản phải thu thương mại được ghi nhận hàng hoá đã giao, dịch vụ cung cấp đã hoàn thành, được khách hàng chấp nhận thanh toán.

3. Hàng tồn kho.

Hàng tồn kho được xác định trên cơ sở giá thấp hơn giữa giá gốc và giá trị thuần có thể thực hiện được. Giá gốc hàng tồn kho bao gồm chi phí nguyên vật liệu trực tiếp, chi phí lao động trực tiếp và chi phí sản xuất chung, nếu có để có được hàng tồn kho ở địa điểm và trạng thái hiện tại. Giá gốc của hàng tồn kho được xác định theo phương pháp bình quân gia quyền. Giá trị thuần có thể thực hiện được xác định bằng giá bán ước tính trừ các chi phí để hoàn thành cùng với chi phí tiếp thị, bán hàng và phân phối phát sinh.

4. Tài sản cố định hữu hình và hao mòn

Tài sản cố định hữu hình được trình bày theo nguyên giá trừ giá trị hao mòn lũy kế.

Nguyên giá tài sản cố định hữu hình bao gồm giá mua và toàn bộ các chi phí liên quan khác liên quan trực tiếp đến việc đưa tài sản vào trạng thái sẵn sàng sử dụng.

Trong quá trình sử dụng, tài sản cố định hữu hình, tài sản cố định vô hình được ghi nhận theo nguyên giá, hao mòn lũy kế và giá trị còn lại. Khấu hao được trích theo phương pháp đường thẳng, thời gian khấu hao được ước tính như sau:

	<u>Năm</u>
Nhà xưởng vật kiến trúc	05-49
Máy móc thiết bị	07-15
Phương tiện vận tải	06-10
Thiết bị văn phòng	03-05
Phần mềm máy tính	03

5. Chi phí trả trước và chi phí trả trước dài hạn

Các chi phí trả trước chỉ liên quan đến chi phí SXKD năm tài chính hiện tại được ghi nhận là chi phí trả trước ngắn hạn và được tính vào chi phí sản xuất kinh doanh trong năm tài chính;

Việc tính và phân bổ chi phí trả trước dài hạn vào chi phí SXKD từng kỳ hạch toán được căn cứ vào tính chất, mức độ từng loại chi phí để chọn phương pháp và tiêu thức phân bổ hợp lý. Chi phí trả trước được phân bổ vào CPSXKD theo phương pháp đường thẳng.

6. Ghi nhận doanh thu.

Doanh thu được ghi nhận khi doanh nghiệp có thể thu được các lợi ích kinh tế và doanh thu có thể được xác định một cách chắc chắn.

Doanh thu bán hàng được ghi nhận khi các rủi ro, lợi ích và quyền sở hữu hàng hoá được chuyển sang người mua; đồng thời doanh nghiệp có thể xác định được các chi phí liên quan đến giao dịch bán hàng. Thời điểm ghi nhận doanh thu thông thường trùng với thời điểm chuyển hàng hoá, phát hành hoá đơn cho người mua và người mua chấp nhận thanh toán không phân biệt đã thu được tiền hay chưa thu được tiền.

7. Vốn quỹ

Vốn kinh doanh của công ty do các cổ đông đóng góp.

Lợi nhuận sau thuế của công ty được phân phối theo các quy định trong Điều lệ Công ty.

8. Thuế

Công ty có nghĩa vụ nộp thuế Thu nhập Doanh nghiệp theo thuế suất 20% trên lợi nhuận chịu thuế.

Lợi nhuận chịu thuế được tính dựa trên kết quả hoạt động trong kỳ và điều chỉnh cho các khoản chi phí không được chấp nhận cho mục đích tính thuế. Việc xác định thuế thu nhập doanh nghiệp căn cứ vào các quy định hiện hành về thuế. Tuy nhiên, những quy định này thay đổi theo từng thời kỳ và việc xác định sau cùng về thuế thu nhập doanh nghiệp tùy thuộc vào kết quả kiểm tra của cơ quan Thuế có thẩm quyền.

Năm 2017 thuế suất thuế tiêu thụ đặc biệt phải nộp đối với mặt hàng bia là 60%

Các loại thuế khác được áp dụng theo luật thuế hiện hành tại Việt Nam.

CÔNG TY CỔ PHẦN BIA HÀ NỘI-THÁI BÌNH

Lô CN1, khu Công nghiệp TBS-Sông Trà, xã Tân Bình, tp Thái Bình, tỉnh Thái Bình

BÁO CÁO TÀI CHÍNH

Quý II/2017

BẢN THUYẾT MINH BÁO CÁO TÀI CHÍNH (tiếp theo)**V. THÔNG TIN BỔ SUNG CHO CÁC KHOẢN MỤC TRÌNH BÀY TRONG BẢNG CĐKT**

V.1. Tiền	30/06/2017	01/01/2017
	VND	VND
Tiền mặt	454.633.732	99.357.100
Tiền gửi ngân hàng không kỳ hạn	5.905.230.850	8.516.874.500
Tiền đang chuyển	-	-
Cộng	6.359.864.582	8.616.231.600
V.2. Phải thu của khách hàng	30/06/2017	01/01/2017
	VND	VND
a) Phải thu của khách hàng ngắn hạn		
Tổng công ty CP Bia Rượu NGK Hà Nội	34.935.149.260	25.054.499.455
Nguyễn Xuân Dân (tiền mua bã bia chưa trả)	1.248.306.004	651.149.722
Công ty TNHH MTV Thương mại HABECO	2.464.420	957.600
Các khách hàng khác	-	3.000.000
Cộng	36.185.919.684	25.709.606.777
b) Phải thu của khách hàng dài hạn		
Cộng	-	-
c) Phải thu của khách hàng là các bên có liên quan		
Tổng công ty CP Bia Rượu NGK Hà Nội	34.935.149.260	25.054.499.455
Công ty TNHH MTV thương mại HABECO	2.464.420	3.000.000
Cộng	34.937.613.680	25.057.499.455
V.3. Phải thu khác	30/06/2017	01/01/2017
	VND	VND
a) Ngắn hạn		
PT ngắn hạn của NLD: Bảo hiểm, thuế TNCN, tiền ăn giữa ca	169.817.700	116.349.000
PT ngắn hạn của NLD: Bồi thường vật chất	41.273.500	63.773.500
Phải thu ngắn hạn của người lao động: tạm ứng	388.000.000	121.800.000
Phải thu hồi của nhà thầu theo kiến nghị của Kiểm toán NN	3.640.063.037	3.640.063.037
Phải thu ngắn hạn khác	324.549.303	475.643.303
Cộng	4.563.703.540	4.417.628.840
b) Dài hạn		
Phải thu người lao động	-	-
Phải thu khác	-	-
Cộng	-	-

CÔNG TY CỔ PHẦN BIA HÀ NỘI-THÁI BÌNH

Lô CN1, khu Công nghiệp TBS-Sông Trà, xã Tân Bình, tp Thái Bình, tỉnh Thái Bình

BÁO CÁO TÀI CHÍNH

Quý II/2017

BẢN THUYẾT MINH BÁO CÁO TÀI CHÍNH (tiếp theo)**V. THÔNG TIN BỔ SUNG CHO CÁC KHOẢN MỤC TRÌNH BÀY TRONG BẢNG CĐKT****c) Dự phòng nợ phải thu khó đòi ngắn hạn**

	30/06/2017	01/01/2017
	VND	VND
C.ty CP đầu tư và xây lắp 5	1.321.723.369	-
C.ty TNHH Nhật Anh	235.669.809	-
Tổng công ty CP Bia Rượu NGK Hà Nội	248.717.878	-
Công ty CP phát triển hạ tầng P&P	8.669.500	-
C.ty CP Tư vấn và quản lý DA xây dựng CMAXX	5.250.963	-
Cộng	1.820.031.519	-

V.4. Hàng tồn kho

	30/06/2017	01/01/2017
	VND	VND
Giá gốc của hàng tồn kho		
Nguyên liệu, vật liệu tồn kho	13.208.651.277	9.888.103.405
Công cụ dụng cụ tồn kho	248.433.126	305.640.145
Chi phí sản xuất kinh doanh dở dang	6.061.686.606	3.217.442.533
Thành phẩm tồn kho	-	-
Cộng giá gốc hàng tồn kho	19.518.771.009	13.411.186.083
Dự phòng giảm giá hàng tồn kho	-	-
Giá trị thuần có thể thực hiện được của hàng tồn kho	19.518.771.009	13.411.186.083

BẢN THUYẾT MINH BÁO CÁO TÀI CHÍNH (tiếp theo)

Tăng, giảm tài sản cố định hữu hình và vô hình

V.5. Tăng, giảm tài sản cố định hữu hình

Đơn vị tính: VND

Chỉ tiêu	Nhà cửa vật kiến trúc	Máy móc thiết bị	Phương tiện vận tải, truyền dẫn	Thiết bị dụng cụ quản lý	Cộng
Nguyên giá tài sản cố định hữu hình					
Số dư đầu năm: 01/01/2017	101.375.963.285	303.202.544.888	3.277.341.199	2.608.226.824	410.464.076.196
Số tăng trong kỳ	-	387.604.300	-	-	387.604.300
- Mua sắm mới, tự chế tạo	-	387.604.300	-	-	387.604.300
- Xây dựng mới	-	-	-	-	-
- Phân loại lại	-	-	-	-	-
Số giảm trong kỳ	-	-	-	-	-
- Nhượng bán	-	-	-	-	-
- Thanh lý	-	-	-	-	-
- Giảm do không đủ tiêu chuẩn là TSCĐ	-	-	-	-	-
- Giảm khác: Theo kiểm toán Nhà nước	-	-	-	-	-
Số dư cuối kỳ: 30/06/2017	101.375.963.285	303.590.149.188	3.277.341.199	2.608.226.824	410.851.680.496
Giá trị đã hao mòn					
Số dư đầu năm: 01/01/2017	11.245.602.928	87.117.110.712	1.779.700.763	1.335.727.073	101.478.141.476
Khấu hao trong kỳ	1.716.267.403	9.622.133.228	99.867.540	91.820.736	11.530.088.907
Giảm trong năm	-	-	-	-	-
- Nhượng bán	-	-	-	-	-
- Thanh lý	-	-	-	-	-
- Giảm do không đủ tiêu chuẩn là TSCĐ	-	-	-	-	-
Số dư cuối kỳ: 30/06/2017	12.961.870.331	96.739.243.940	1.879.568.303	1.427.547.809	113.008.230.383
Giá trị còn lại của tài sản cố định hữu hình					
Tại ngày đầu năm: 01/01/2017	90.130.360.357	216.085.434.176	1.497.640.436	1.272.499.751	308.985.934.720
Tại ngày cuối kỳ: 30/06/2017	88.414.092.954	206.850.905.248	1.397.772.896	1.180.679.015	297.843.450.113
Nguyên giá TSCĐ hết khấu hao vẫn còn sử dụng		8.860.730.238	đồng		
Giá trị còn lại của các TSCĐ dùng thế chấp đảm bảo các khoản vay		298.918.867.194	đồng		

V.6. Tăng, giảm tài sản cố định vô hình

Đơn vị tính: VND

Chi tiêu	Phần mềm máy tính	Quyền sử dụng đất	Quyền phát hành	Khác	Cộng
Nguyên giá tài sản cố định vô hình					
Số dư đầu năm: 01/01/2017	60.164.500	-	-	-	60.164.500
Số tăng trong kỳ	-	-	-	-	-
- Mua sắm mới	-	-	-	-	-
- Tặng khác	-	-	-	-	-
Số giảm trong kỳ	-	-	-	-	-
- Thanh lý, nhượng bán	-	-	-	-	-
- Giảm khác: không đủ TC là TSCĐ	-	-	-	-	-
Số dư cuối kỳ: 30/06/2017	60.164.500	-	-	-	60.164.500
Giá trị đã hao mòn TSCĐ vô hình					
Số dư đầu năm: 01/01/2017	60.164.500	-	-	-	60.164.500
Khấu hao trong kỳ	-	-	-	-	-
Giảm trong kỳ	-	-	-	-	-
- Thanh lý, nhượng bán	-	-	-	-	-
- Giảm khác: không đủ TC là TSCĐ	-	-	-	-	-
Số dư cuối kỳ: 30/06/2017	60.164.500	-	-	-	60.164.500
Giá trị còn lại của tài sản cố định vô hình					
Tại ngày đầu năm: 01/01/2017	-	-	-	-	-
Tại ngày cuối kỳ: 30/06/2017	-	-	-	-	-

CÔNG TY CỔ PHẦN BIA HÀ NỘI - THÁI BÌNH

Lô CN1, khu Công nghiệp TBS-Sông Trà, xã Tân Bình, tp Thái Bình, tỉnh Thái Bình

BÁO CÁO TÀI CHÍNH

Quý II/2017

BẢN THUYẾT MINH BÁO CÁO TÀI CHÍNH (tiếp theo)

V.7. Chi phí XDCB dở dang	30/06/2017	01/01/2017
	VND	VND
Chi phí chế tạo máy chiết KEG bán thủ công	-	59.395.875
Chi phí khác	-	-
	-	59.395.875
V.8. Chi phí trả trước	30/06/2017	01/01/2017
	VND	VND
a) Ngắn hạn		
- Công cụ dụng cụ xuất dùng	-	-
- Các khoản khác	-	-
Cộng	-	-
b) Dài hạn		
- Công cụ dụng cụ phân bổ dài hạn	1.566.445.634	1.879.790.051
- Các khoản khác	25.509.841.540	25.970.275.685
Chi phí sửa chữa lớn TSCĐ	908.936.837	1.060.752.795
Chi phí thuê đất khu CN TBS Sông Trà	24.467.842.099	24.775.741.458
Chi phí bảo trì phần mềm quản lý	12.250.000	27.250.000
Chi phí mua bảo hiểm tài sản	54.481.963	22.700.789
Chi phí khác	66.330.641	83.830.643
Cộng	27.076.287.174	27.850.065.736
V.9. Vay và nợ thuê tài chính	30/06/2017	01/01/2017
	VND	VND
a) Vay ngắn hạn		
Vay ngắn hạn Ngân hàng (VIB)	-	19.696.726.368
Vay dài hạn hạn đến hạn trả (VIB)	17.000.000.000	26.000.000.000
Cộng	17.000.000.000	45.696.726.368
b) Vay dài hạn (*)		
Vay dài hạn Ngân hàng (VIB)	234.500.000.000	243.500.000.000
Vay dài hạn hạn đến hạn trả (VIB)	(17.000.000.000)	(26.000.000.000)
Cộng	217.500.000.000	217.500.000.000

(*) Vay Ngân hàng TMCP Quốc tế Việt Nam, CN Ba Đình khoản vay đầu tư xây dựng nhà máy Bia công suất 50 triệu lít/năm. Khoản vay được bảo đảm bằng sự bảo lãnh của Tổng Công ty CP Bia Rượu NGK Hà Nội và tài sản hình thành từ vốn vay.

CÔNG TY CỔ PHẦN BIA HÀ NỘI - THÁI BÌNH

Lô CN1, khu Công nghiệp TBS-Sông Trà, xã Tân Bình, tp Thái Bình, tỉnh Thái Bình

BÁO CÁO TÀI CHÍNH

Quý II/2017

BẢN THUYẾT MINH BÁO CÁO TÀI CHÍNH (tiếp theo)

V.10. Phải trả người bán	30/06/2017	01/01/2017
	VND	VND
a) Các khoản phải trả người bán ngắn hạn		
Công ty TNHH Hưng Cúc	2.212.236.000	408.970.000
Công ty TNHH Thương mại và Vận tải Thái Tân	3.384.599.340	85.746.540
Tổng Công ty CP Bia Rượu NGK Hà nội	14.357.739.616	-
Công ty TNHH Đại Tần	295.800.000	367.500.000
CN công ty TNHH kế toán và kiểm toán Hà Nội	150.300.000	300.300.000
Các khách hàng khác (chiếm dưới 10% tổng số phải trả)	2.503.511.198	985.672.298
Cộng	22.904.186.154	2.148.188.838
b) Các khoản phải trả người bán dài hạn		
Cộng	-	-
c) Phải trả người bán là các bên có liên quan		
Công ty CP Bia Thanh Hóa	96.900.000	96.900.000
Tổng Công ty CP Bia Rượu NGK Hà nội	14.357.739.616	-
Cộng	14.454.639.616	96.900.000
V.11. Thuế và các khoản phải nộp Nhà Nước	30/06/2017	01/01/2017
	VND	VND
a) Các khoản phải nộp Nhà nước		
Thuế giá trị gia tăng	3.246.540.625	2.333.753.764
Thuế tiêu thụ đặc biệt	18.951.271.700	11.942.366.710
Thuế Thu nhập cá nhân	32.489.008	14.984.929
Thuế tài nguyên	1.979.100	1.321.260
Tiền thuê đất phải nộp NN	492.750.000	-
Các loại phí, thuế khác	-	-
Cộng	22.725.030.433	14.292.426.663
b) Các khoản phải thu của Nhà nước		
Cộng	-	-

CÔNG TY CỔ PHẦN BIA HÀ NỘI - THÁI BÌNH

Lô CN1, khu Công nghiệp TBS-Sông Trà, xã Tân Bình, tp Thái Bình, tỉnh Thái Bình

BÁO CÁO TÀI CHÍNH

Quý II/2017

BẢN THUYẾT MINH BÁO CÁO TÀI CHÍNH (tiếp theo)

V.12. Chi phí phải trả	30/06/2017	01/01/2017
	VND	VND
a) Chi phí phải trả ngắn hạn		
Tạm tính chi phí hỗ trợ khách hàng bán nhiều sản phẩm	-	1.415.803.250
Tạm tính chi phí vận chuyển bốc xếp phải trả khách hàng	1.288.529.700	317.396.700
Tạm tính tiền ăn ca ba	9.650.000	-
Tạm tính chi phí lãi vay dài hạn ngân hàng	510.689.000	608.750.000
Các khoản tạm tính khác	296.878.513	296.878.513
Cộng	2.105.747.213	2.638.828.463
b) Chi phí phải trả dài hạn		
Cộng	-	-
V.13. Các khoản phải trả, phải nộp khác	30/06/2017	01/01/2017
	VND	VND
a) Phải trả khác ngắn hạn		
Kinh phí công đoàn chưa nộp	102.602.800	-
Tiền cổ tức chưa trả	32.505.650	32.505.650
Phải trả tiền chế độ BHXH (ốm, đau, TS)	9.792.000	-
Phải trả lại Cty Xuân Hiền khoản thu trước cho thuê nhà	133.387.097	133.387.097
Dịch vụ (nay nhà dịch vụ đã thuộc đơn vị khác)		
Phải trả tiền nhận ký cược bảo đảm chào hàng cạnh tranh	1.405.420.000	354.500.000
Các khoản phải trả, phải nộp khác	2.696.000	2.696.000
Cộng	1.686.403.547	523.088.747
b) Phải trả khác dài hạn		
Nhận ký cược TS cho đại lý mượn (KEG, Két)	3.300.672.000	2.811.052.000
Nhận ký cược bảo đảm chào hàng cạnh tranh	-	-
Cộng	3.300.672.000	2.811.052.000

BẢN THUYẾT MINH BÁO CÁO TÀI CHÍNH (tiếp theo)**V.14. Vốn chủ sở hữu**

Đơn vị tính: VND

a) Bảng đối chiếu biến động của vốn chủ sở hữu

Chỉ tiêu	Vốn đầu tư của chủ sở hữu	Thặng dư vốn cổ phần	Chênh lệch tỷ giá	Quỹ đầu tư phát triển	Các khoản mục khác	LN sau thuế chưa phân phối
Số dư đầu năm trước: 01/01/2016	76.912.260.000	2.844.996.673	-	31.536.916.654	-	(20.371.421.290)
Tăng vốn trong năm	-	-	-	-	-	-
Lãi trong năm trước	-	-	-	-	-	8.823.611.389
Tăng khác	-	-	-	-	-	-
Giảm vốn trong năm trước	-	-	-	-	-	-
Lỗ trong năm trước	-	-	-	-	-	-
Giảm khác	-	-	-	-	-	-
Số dư cuối năm trước: 31/12/2016	76.912.260.000	2.844.996.673	-	31.536.916.654	-	(11.547.809.901)
Chỉ tiêu	Vốn đầu tư của chủ sở hữu	Thặng dư vốn cổ phần	Chênh lệch tỷ giá	Quỹ đầu tư phát triển	Các khoản mục khác	LN sau thuế chưa phân phối
Số dư đầu năm nay: 01/01/2017	76.912.260.000	2.844.996.673	-	31.536.916.654	-	(11.547.809.901)
Tăng vốn trong kỳ	-	-	-	-	-	-
Lãi trong kỳ	-	-	-	-	-	498.333.984
Tăng khác	-	-	-	-	-	-
Giảm vốn trong kỳ	-	-	-	-	-	-
Lỗ trong kỳ	-	-	-	-	-	-
Giảm khác	-	-	-	-	-	-
Số dư cuối kỳ: 30/06/2017	76.912.260.000	2.844.996.673	-	31.536.916.654	-	(11.049.475.917)

BẢN THUYẾT MINH BÁO CÁO TÀI CHÍNH (tiếp theo)

b) Chi tiết vốn đầu tư của chủ sở hữu

	30/06/2017 VND	Tỷ lệ	01/01/2017 VND	Tỷ lệ
Vốn góp của Tổng công ty HABECO	51.000.000.000	66,31%	51.000.000.000	66,31%
Vốn góp của các cổ đông khác	25.912.260.000	33,69%	25.912.260.000	33,69%
Cộng	76.912.260.000	100,00%	76.912.260.000	100,00%

c) Các giao dịch về vốn với các chủ sở hữu và phân phối cổ tức, chia lợi nhuận

	Năm nay VND	Năm trước VND
Vốn đầu tư của chủ sở hữu		
Vốn góp đầu năm	76.912.260.000	76.912.260.000
Vốn góp tăng trong kỳ	-	-
Vốn góp giảm trong kỳ	-	-
Vốn góp cuối kỳ	76.912.260.000	76.912.260.000

d) Cổ phiếu

	30/06/2017	01/01/2017
Số lượng cổ phiếu đăng ký phát hành	7.691.226	7.691.226
Số lượng cổ phiếu đã bán ra công chúng	7.691.226	7.691.226
- Cổ phiếu phổ thông	7.691.226	7.691.226
- Cổ phiếu ưu đãi	-	-
Số lượng cổ phiếu mua lại	-	-
- Cổ phiếu phổ thông	-	-
- Cổ phiếu ưu đãi	-	-
Số lượng cổ phiếu đang lưu hành	7.691.226	7.691.226
- Cổ phiếu phổ thông	7.691.226	7.691.226
- Cổ phiếu ưu đãi	-	-

Mệnh giá cổ phiếu đang lưu hành: 10.000 đồng (mười nghìn đồng)

VI. THÔNG TIN BỔ SUNG CHO CÁC KHOẢN MỤC TRÌNH BÀY TRONG BÁO CÁO KẾT QUẢ HOẠT ĐỘNG KINH DOANH

VI.1. Doanh thu bán hàng và cung cấp dịch vụ

	6tháng - Năm nay VND	6tháng - Năm trước VND	Quý II - Năm nay VND	Quý II - Năm trước VND
Doanh thu bia	72.541.755.587	70.615.090.231	53.690.927.496	56.927.231.660
Doanh thu khác	3.180.535.865	942.381.578	1.923.564.366	151.005.279
Cộng	75.722.291.452	71.557.471.809	55.614.491.862	57.078.236.939

VI.2. Các khoản giảm trừ doanh thu

	6tháng - Năm nay VND	6tháng - Năm trước VND	Quý II - Năm nay VND	Quý II - Năm trước VND
Chiết khấu thương mại	-	-	-	-
Hàng bán bị trả lại	-	-	-	-
Giảm giá hàng bán	-	-	-	-
Cộng	-	-	-	-

VI.3. Doanh thu thuần về bán hàng và cung cấp dịch vụ

	6tháng - Năm nay VND	6tháng - Năm trước VND	Quý II - Năm nay VND	Quý II - Năm trước VND
Doanh thu thuần bán bia TP	72.541.755.587	70.615.090.231	53.690.927.496	56.927.231.660
Doanh thu thuần khác	3.180.535.865	942.381.578	1.923.564.366	151.005.279
Cộng	75.722.291.452	71.557.471.809	55.614.491.862	57.078.236.939

VI.4. Giá vốn hàng bán

	6tháng - Năm nay	6tháng - Năm trước	Quý II - Năm nay	Quý II - Năm trước
--	------------------	--------------------	------------------	--------------------

BẢN THUYẾT MINH BÁO CÁO TÀI CHÍNH (tiếp theo)

	VND	VND	VND	VND
Giá vốn bia bán	59.986.707.256	60.176.325.935	41.597.916.516	45.548.584.137
Giá vốn khác	1.875.223.578	739.637.507	1.179.561.604	138.709.104
Cộng	61.861.930.834	60.915.963.442	42.777.478.120	45.687.293.241
VI.5. Doanh thu hoạt động tài chính	6tháng - Năm nay	6tháng - Năm trước	Quý II - Năm nay	Quý II - Năm trước
	VND	VND	VND	VND
Lãi tiền gửi, tiền cho vay	137.632.172	18.420.403	3.730.309	9.676.731
Chênh lệch tỷ giá	2.539	2.805	2.367	2.179
Cộng	137.634.711	18.423.208	3.732.676	9.678.910
VI.6. Chi phí tài chính	6tháng - Năm nay	6tháng - Năm trước	Quý II - Năm nay	Quý II - Năm trước
	VND	VND	VND	VND
Chi phí lãi tiền vay	7.132.114.836	8.680.977.135	3.585.065.734	4.275.167.951
Chênh lệch tỷ giá	286	466.219	-	-
Cộng	7.132.115.122	8.681.443.354	3.585.065.734	4.275.167.951
VI.7. Thu nhập khác	6tháng - Năm nay	6tháng - Năm trước	Quý II - Năm nay	Quý II - Năm trước
	VND	VND	VND	VND
Thu nhập từ bán phế liệu	1.258.233.655	1.199.068.592	883.471.752	882.745.421
TN thanh lý, nhượng bán TSCĐ	-	2.554.734.239	-	64.066.000
Thu nhập khác	10.464.659	55.557.132	6.554.932	6.871.268
Cộng	1.268.698.314	3.809.359.963	890.026.684	953.682.689
VI.8. Chi phí khác	6tháng - Năm nay	6tháng - Năm trước	Quý II - Năm nay	Quý II - Năm trước
	VND	VND	VND	VND
CP nhượng bán, thanh lý TSCĐ	-	-	-	-
Chi phí khác	60.558.962	445.133.193	58.002.235	362.981.644
Cộng	60.558.962	445.133.193	58.002.235	362.981.644
VI.9. Chi phí bán hàng và chi phí quản lý doanh nghiệp	6tháng - Năm nay	6tháng - Năm trước	Quý II - Năm nay	Quý II - Năm trước
	VND	VND	VND	VND
a) Chi phí bán hàng				
Chi phí nhân công	695.489.925	714.997.233	460.664.425	549.856.614
Chi phí Nguyên vật liệu, CCDC	573.806.069	540.285.461	300.554.272	308.733.550
Chi phí khấu hao TSCĐ	35.930.982	-	17.965.491	-
Chi phí dịch vụ mua ngoài	250.349.187	192.113.000	179.949.258	151.736.709
Chi phí khác bằng tiền	294.983.943	1.285.000.093	61.556.601	934.949.276
Cộng	1.850.560.106	2.732.395.787	1.020.690.047	1.945.276.149
b) Chi phí Quản lý doanh nghiệp				
Chi phí nhân công	1.613.074.696	1.537.546.228	1.047.879.004	1.043.998.625
Chi phí công cụ dụng cụ, đồ dùng văn phòng	51.388.354	48.422.790	27.048.258	15.013.106
Chi phí khấu hao TSCĐ	189.114.414	189.245.502	94.557.207	94.622.751
Các khoản: Thuế, phí và lệ phí	911.618.351	1.125.979.616	682.874.399	354.371.893
Chi phí dịch vụ mua ngoài	124.104.346	38.473.874	59.092.769	20.037.839
Chi phí khác bằng tiền	2.835.825.308	1.073.433.250	2.324.405.665	187.584.418
Cộng	5.725.125.469	4.013.101.260	4.235.857.302	1.715.628.632
VI.10 Chi phí sản xuất kinh doanh theo yếu tố	6tháng - Năm nay	6tháng - Năm trước	Quý II - Năm nay	Quý II - Năm trước
	VND	VND	VND	VND
Chi phí nguyên vật liệu, công cụ dụng cụ	43.101.091.748	46.300.387.198	29.227.876.315	33.453.886.228

BẢN THUYẾT MINH BÁO CÁO TÀI CHÍNH (tiếp theo)

Chi phí nhân công	8.345.828.231	7.480.297.476	5.462.694.376	5.484.793.761
Chi phí khấu hao tài sản cố định	11.530.088.907	11.529.185.172	5.719.804.741	5.769.230.524
Chi phí dịch vụ mua ngoài	3.265.668.734	3.164.739.202	2.176.801.153	2.214.477.662
Chi phí khác bằng tiền	5.870.975.589	4.224.004.939	4.450.345.307	1.852.765.787
Cộng	72.113.653.209	72.698.613.987	47.037.521.892	48.775.153.962

VI.10 Chi phí thuế thu nhập doanh nghiệp hiện hành

Năm 2016 và năm 2017 thuế thu nhập doanh nghiệp phải nộp của Công ty được xác định với thuế suất là 20% trên thu nhập chịu thuế

Quyết toán thuế của Công ty sẽ chịu sự kiểm tra của cơ quan thuế. Do việc áp dụng luật và các qui định về thuế đối với nhiều loại giao dịch khác nhau có thể được giải thích theo nhiều cách khác nhau, số thuế được trình bày trên Báo cáo tài chính có thể bị thay đổi theo quyết định của cơ quan thuế.

Bảng tính mức thuế thu nhập doanh nghiệp hiện hành của Công ty được trình bày dưới đây:

	6tháng - Năm nay VND	6tháng - Năm trước VND	Quý II - Năm nay VND	Quý II - Năm trước VND
1 Tổng lợi nhuận kế toán trước thuế	498.333.984	(1.402.782.056)	4.831.157.784	4.055.250.921
2 Các khoản điều chỉnh tăng/(giảm) lợi nhuận kế toán để xác định lợi nhuận chịu thuế TNDN	-	-	-	-
- Các khoản điều chỉnh tăng (chi phí không hợp lý)	-	-	-	-
- Các khoản điều chỉnh giảm	-	-	-	-
3 Tổng thu nhập chịu thuế	498.333.984	(1.402.782.056)	4.831.157.784	4.055.250.921
<i>Trong đó: TN chịu thuế từ HĐSXKD</i>	<i>498.333.984</i>	<i>(1.719.827.565)</i>	<i>4.831.157.784</i>	<i>4.055.250.921</i>
<i>TN chịu thuế từ chuyển nhượng TS gắn liền với đất</i>	-	<i>317.045.509</i>	-	-
4 Chuyển lỗ năm trước	498.333.984	-	4.831.157.784	-
5 Tổng thu nhập chịu thuế sau khi chuyển lỗ	-	317.045.509	-	-
Thuế suất thuế thu nhập doanh nghiệp	20%	20%	20%	20%
6 Thuế thu nhập doanh nghiệp hiện hành	-	63.409.102	-	-
7 Thuế TNDN được giảm	-	-	-	-
8 Điều chỉnh chi phí thuế TNDN của năm trước vào CP thuế TNDN của năm nay (thuế TNDN bán tài sản gắn liền với đất của CS2 tháng 08/2015)	-	71.548.674	-	-
9 Tổng chi phí thuế TNDN hiện hành	-	134.957.776	-	-

VI.11 Lãi cơ bản trên cổ phiếu

	6tháng - Năm nay VND	6tháng - Năm trước VND	Quý II - Năm nay VND	Quý II - Năm trước VND
Lợi nhuận kế toán sau thuế TNDN	498.333.984	(1.537.739.832)	4.831.157.784	4.055.250.921
Các khoản điều chỉnh tăng hoặc giảm lợi nhuận kế toán để xác định lợi nhuận hoặc lỗ phân bổ cho cổ đông sở hữu cổ phiếu phổ thông.	-	-	-	-
- Các khoản điều chỉnh tăng	-	-	-	-
- Các khoản điều chỉnh giảm	-	-	-	-
Lợi nhuận hoặc lỗ phân bổ cho CĐ sở hữu CP phổ thông	498.333.984	(1.537.739.832)	4.831.157.784	4.055.250.921
CP phổ thông đang lưu hành bình quân trong kỳ	7.691.226	7.691.226	7.691.226	7.691.226
Lãi cơ bản trên cổ phiếu	65	(200)	628	527

VII. THÔNG TIN KHÁC

VII. 1 Thông tin về các bên liên quan

- Trong quá trình hoạt động kinh doanh, Công ty phát sinh các nghiệp vụ với các bên liên quan. Các nghiệp vụ chủ yếu như sau (chưa bao gồm thuế GTGT)

Các bên liên quan	Mối quan hệ	Nội dung nghiệp vụ	Giá trị giao dịch (chưa có thuế GTGT): 6 tháng	Giá trị giao dịch (chưa có thuế GTGT): Quý II
-------------------	-------------	--------------------	--	---

BẢN THUYẾT MINH BÁO CÁO TÀI CHÍNH (tiếp theo)

Tổng Công ty CP Bia Rượu NGK Hà Nội	Công ty Mẹ	Mua nguyên liệu của cty mẹ (chưa VAT) Bán bia chai cho cty mẹ (chưa VAT)	19.828.481.700 104.600.043.115	13.052.490.560 72.772.748.440
Công ty TNHH MTV Thương mại HABECO	Bên liên quan	Cho bên liên quan thuê kho TP 2017 Cho bên liên quan dùng nhờ điện	726.152.727 7.373.659	- 4.816.932

- Cho đến ngày lập Báo cáo tài chính, các khoản công nợ với các bên liên quan như sau:

Các bên liên quan	Mối quan hệ	Nội dung nghiệp vụ	Phải trả/(phải thu) (VND)
Tổng Công ty CP Bia Rượu NGK Hà Nội	Công ty Mẹ	Tiền bán bia phải thu của cty mẹ	(34.935.149.260)
Tổng Công ty CP Bia Rượu NGK Hà Nội	Công ty Mẹ	Tiền mua vật tư phải trả cty mẹ	14.357.739.616
Công ty CP Bia Thanh Hóa	Bên liên quan	Phải trả tiền V/c lắp đặt DC chiết chai	96.900.000
Công ty TNHH MTV Thương mại HABECO	Bên liên quan	Tiền HHDV hải thu của BLQ	(2.464.420)

VII.2. Số liệu so sánh

Số liệu đầu kỳ trên Báo cáo tài chính của Công ty được kiểm toán bởi Công ty TNHH Dịch vụ Tư vấn Tài chính Kế toán và Kiểm toán Nam Việt (AASCN)

Người lập biểu



Nguyễn Thanh Chương

Thái Bình, ngày 09 tháng 07 năm 2017

Kế toán trưởng



Hoàng Trọng Thư



Vũ Thanh Liêm